

中欧短债债券型证券投资基金

2024 年第 1 季度报告

2024 年 3 月 31 日

基金管理人：中欧基金管理有限公司

基金托管人：中国工商银行股份有限公司

报告送出日期：2024 年 4 月 20 日

§ 1 重要提示

基金管理人的董事会及董事保证本报告所载资料不存在虚假记载、误导性陈述或重大遗漏，并对其内容的真实性、准确性和完整性承担个别及连带责任。

基金托管人中国工商银行股份有限公司根据本基金合同规定，于 2024 年 04 月 19 日复核了本报告中的财务指标、净值表现和投资组合报告等内容，保证复核内容不存在虚假记载、误导性陈述或者重大遗漏。

基金管理人承诺以诚实信用、勤勉尽责的原则管理和运用基金资产，但不保证基金一定盈利。

基金的过往业绩并不代表其未来表现。投资有风险，投资者在作出投资决策前应仔细阅读本基金的招募说明书。

本报告中财务资料未经审计。

本报告期自 2024 年 01 月 01 日起至 2024 年 03 月 31 日止。

§ 2 基金产品概况

基金简称	中欧短债债券		
基金主代码	002920		
基金运作方式	契约型开放式		
基金合同生效日	2017 年 2 月 24 日		
报告期末基金份额总额	5,396,810,780.95 份		
投资目标	在严格控制投资组合风险的前提下，力争为基金份额持有人获取超越业绩比较基准的投资回报。		
投资策略	本基金管理人将运用多策略进行债券资产组合投资。根据基本价值评估、经济环境和市场风险评估预期未来市场利率水平以及利率曲线形态确定债券组合的久期配置，在确定组合久期基础上进行组合期限配置形态的调整。通过对宏观经济、产业行业的研究以及相应的财务分析和非财务分析，“自上而下”在各类债券资产类别之间进行类属配置，“自下而上”进行个券选择。在市场收益率以及个券收益率变化过程中，灵活运用骑乘策略、套息策略、利差策略等增强组合收益。		
业绩比较基准	中债综合财富(1 年以下)指数收益率		
风险收益特征	本基金为债券型基金，预期收益和预期风险高于货币市场基金，但低于混合型基金、股票型基金。		
基金管理人	中欧基金管理有限公司		
基金托管人	中国工商银行股份有限公司		
下属分级基金的基金简称	中欧短债债券 A	中欧短债债券 C	中欧短债债券 E
下属分级基金的交易代码	002920	006562	020390
报告期末下属分级基金的份额总额	4,636,629,945.35	462,822,225.16	297,358,610.44

	份	份	份
--	---	---	---

§ 3 主要财务指标和基金净值表现

3.1 主要财务指标

单位：人民币元

主要财务指标	报告期（2024 年 1 月 1 日-2024 年 3 月 31 日）		
	中欧短债债券 A	中欧短债债券 C	中欧短债债券 E
1. 本期已实现收益	43,571,769.15	3,729,616.48	1,116,182.36
2. 本期利润	52,313,299.36	4,580,135.20	959,688.12
3. 加权平均基金份额本期利润	0.0087	0.0078	0.0066
4. 期末基金资产净值	4,787,391,894.60	472,510,790.23	307,063,856.11
5. 期末基金份额净值	1.0325	1.0209	1.0326

注：1. 本期已实现收益指基金本期利息收入、投资收益、其他收入（不含公允价值变动收益）扣除相关费用和信用减值损失后的余额，本期利润为本期已实现收益加上本期公允价值变动收益。

2. 上述基金业绩指标不包括持有人认购或交易基金的各项费用，计入费用后实际收益水平要低于所列数字。

3.2 基金净值表现

3.2.1 基金份额净值增长率及其与同期业绩比较基准收益率的比较

中欧短债债券 A

阶段	净值增长率①	净值增长率标准差②	业绩比较基准收益率③	业绩比较基准收益率标准差④	①-③	②-④
过去三个月	0.83%	0.02%	0.70%	0.01%	0.13%	0.01%
过去六个月	1.54%	0.02%	1.45%	0.01%	0.09%	0.01%
过去一年	2.94%	0.02%	2.64%	0.01%	0.30%	0.01%
过去三年	8.46%	0.02%	7.98%	0.01%	0.48%	0.01%
过去五年	15.33%	0.02%	14.15%	0.01%	1.18%	0.01%
自基金合同生效起至今	27.17%	0.03%	16.57%	0.04%	10.60%	-0.01%

中欧短债债券 C

阶段	净值增长率①	净值增长率标准差②	业绩比较基准	业绩比较基准	①-③	②-④
----	--------	-----------	--------	--------	-----	-----

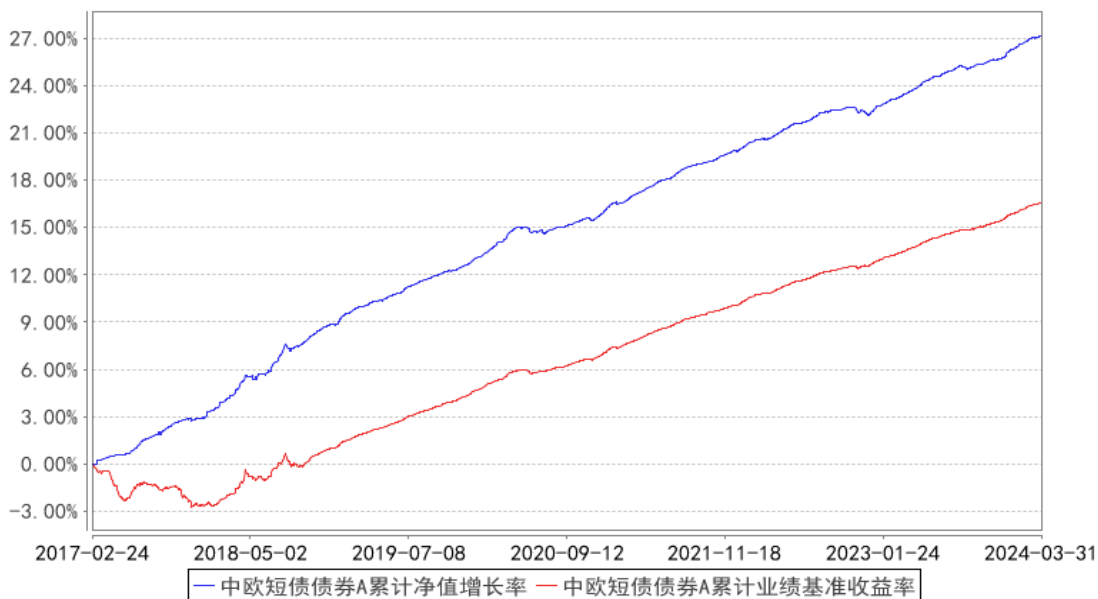
		准差②	收益率③	收益率标准差 ④		
过去三个月	0.77%	0.01%	0.70%	0.01%	0.07%	0.00%
过去六个月	1.44%	0.02%	1.45%	0.01%	-0.01%	0.01%
过去一年	2.72%	0.02%	2.64%	0.01%	0.08%	0.01%
过去三年	7.77%	0.02%	7.98%	0.01%	-0.21%	0.01%
过去五年	13.68%	0.02%	14.15%	0.01%	-0.47%	0.01%
自基金份额 起始运作日 至今	15.56%	0.02%	15.96%	0.01%	-0.40%	0.01%

中欧短债债券 E

阶段	净值增长率①	净值增长率标准差②	业绩比较基准 收益率③	业绩比较基准 收益率标准差 ④	①-③	②-④
过去三个月	0.84%	0.02%	0.70%	0.01%	0.14%	0.01%
自基金份额 起始运作日 至今	0.96%	0.02%	0.78%	0.01%	0.18%	0.01%

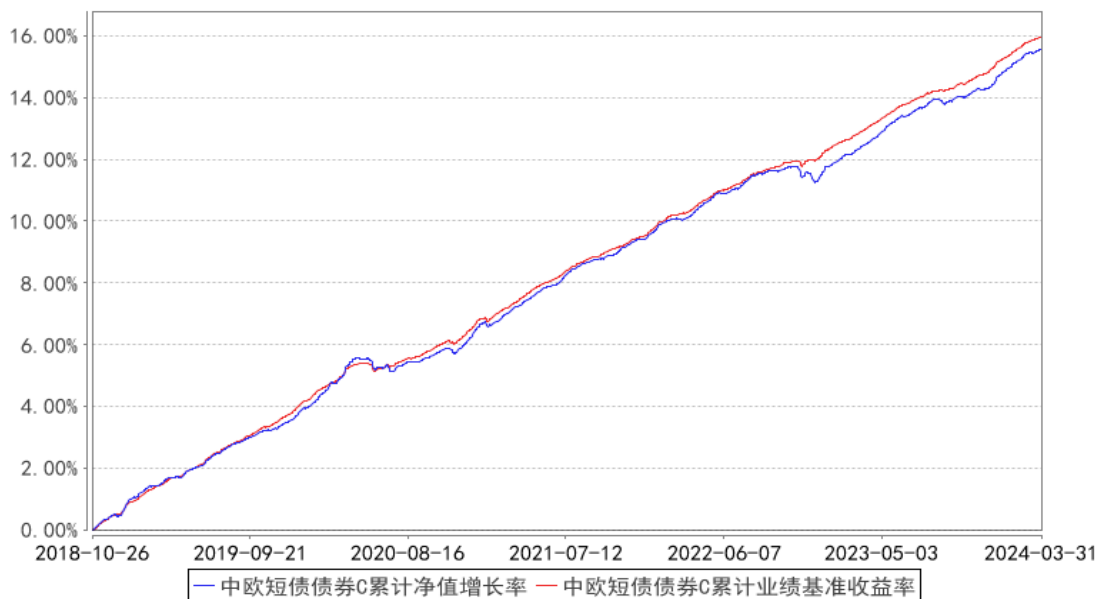
3.2.2 自基金合同生效以来基金累计净值增长率变动及其与同期业绩比较基准收益率变动的比较

中欧短债债券A累计净值增长率与同期业绩比较基准收益率的历史走势对比图

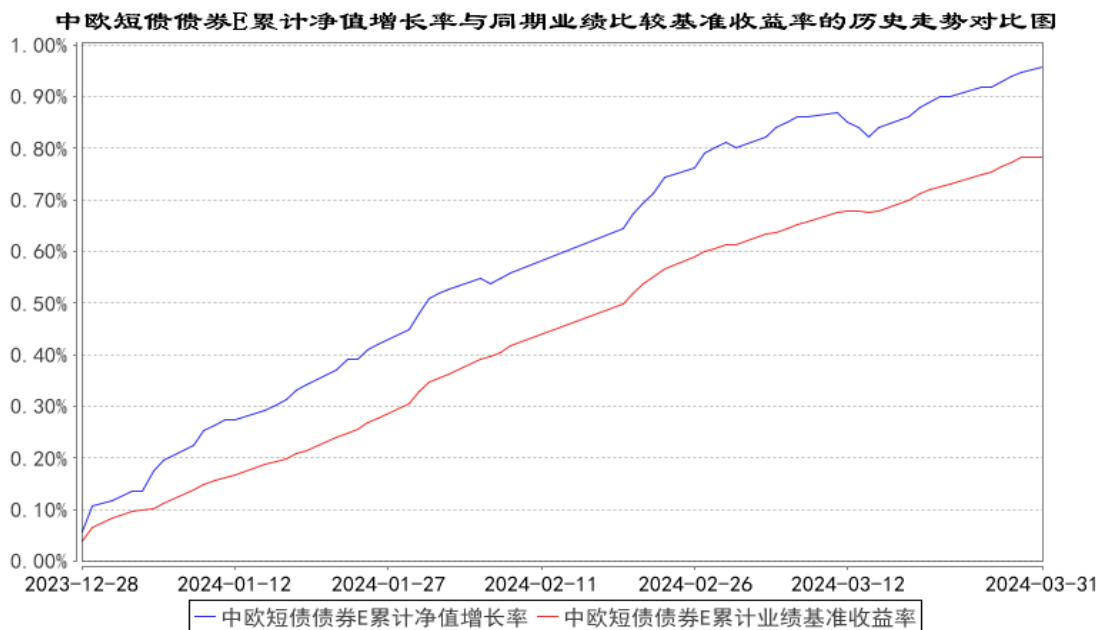


注：自 2018 年 10 月 25 日起，变更业绩比较基准至中债综合财富（1 年以下）指数收益率。

中欧短债债券C累计净值增长率与同期业绩比较基准收益率的历史走势对比图



注：自 2018 年 10 月 25 日起，变更业绩比较基准至中债综合财富（1 年以下）指数收益率。自 2018 年 10 月 25 日起，本基金增加 C 类份额，图示日期为 2018 年 10 月 26 日至 2024 年 03 月 31 日。



注：本基金于 2023 年 12 月 21 日新增 E 类份额，图示日期为 2023 年 11 月 28 日至 2024 年 03 月 31 日。

§ 4 管理人报告

4.1 基金经理（或基金经理小组）简介

姓名	职务	任本基金的基金经理期限		证券从业年限	说明
		任职日期	离任日期		
王慧杰	基金经理	2018-08-13	-	12 年	历任彭博咨询社（纽约）利率衍生品研究员，光大保德信基金管理有限公司研究员、基金经理。2017-04-17 加入中欧基金管理有限公司，历任基金经理助理。

注：1、任职日期和离任日期一般情况下指公司作出决定之日；若该基金经理自基金合同生效日起即任职，则任职日期为基金合同生效日。

2、证券从业的含义遵从《证券投资基金经营机构董事、监事、高级管理人员及从业人员监督管理办法》等相关规定。

-

4.2 管理人对报告期内本基金运作合规守信情况的说明

本报告期内，本基金管理人严格遵循了《证券投资基金法》及其各项实施细则、本基金基金合同和其他相关法律法规的规定，本着诚实信用、勤勉尽责、取信于市场、取信于社会的原则管理和运用基金资产，为基金份额持有人谋求最大利益。本报告期内，基金投资管理符合有关法规和基金合同的规定，无违法违规、未履行基金合同承诺或损害基金份额持有人利益的行为。

4.3 公平交易专项说明

4.3.1 公平交易制度的执行情况

本报告期内，本基金管理人严格按照《证券投资基金管理公司公平交易制度指导意见》及公司内部相关制度等规定，从研究分析、投资决策、交易执行、事后监控等环节严格把关，通过系统和人工等方式在各个环节严格控制交易公平执行。本报告期内，本基金管理人公平交易制度和控制方法总体执行情况良好，不同投资组合之间不存在非公平交易或利益输送的情况。

4.3.2 异常交易行为的专项说明

本报告期内，公司旗下所有投资组合参与的交易所公开竞价交易中，同日反向交易成交较少的单边交易量超过该证券当日成交量的 5% 的交易共有 11 次，为量化策略组合因投资策略需要发生的反向交易，公司内部风控对上述交易均履行相应控制程序。

本报告期内，未发现本基金有可能导致不公平交易和利益输送的异常交易。

4.4 报告期内基金的投资策略和运作分析

2024 年一季度，从国际上看，美国经济、就业和通胀数据表现出韧性，美元强势，美联储降息时点预期推迟。从国内上看，一季度经济开局走势平稳，经济结构性特征明显。在出口链条拉动下，制造业投资和生产维持强劲，但地产延续下行，基建投资整体托底，内需仍然偏弱。具体来看，去年四季度一万亿增发国债等政策效益正在逐步显现，政策性银行抵押补充贷款（PSL）支持“三大工程”也都对经济形成了支撑作用。地产方面，二手房市场“以价换量”，销售逐步企稳抬升，但尚未传导到新房市场，一季度新房销量同比下滑严重。从消费结构上看，服务类消费增长表现好于商品类消费，和通胀数据相互印证。一季度通胀水平温和，受服务价格回升的拉动，CPI 同比增速在 2 月再度回正，工业品价格较去年全年降幅有所收窄。政策方面，两会延续了去年 12 月政治局会议的政策思路，以万亿特别国债的财政政策的中央加杠杆的形式支撑各项重大工程，稳健偏宽松的货币政策保持流动性合理充裕，推动社会融资成本的下行，“设备更新”和“以旧换新”等产业政策稳定投资和消费预期。

债券市场运行方面，1-2 月债券收益率快速下行，在季末转为震荡，结构上超长期利率债表现亮眼。一方面，年初配置需求强烈，而票息资产又较为稀缺，供需失衡的情况下债券投资者普遍采取拉长久期的方式获取超额收益；另一方面，一季度资金面平稳，央行通过多种工具“削峰填谷”，资金波动性较去年下半年大幅下降，为债券市场提供了较为有利的投资环境；此外，市场对于央行进一步宽松存在广泛预期，外部环境的变化，客观上有利于增强中国货币政策操作的自主性，拓展货币政策操作的空间。

一季度，本基金在遵循本产品的风险收益特征和产品风格的前提下主动管理。积极应对市场变化以及组合负债端的变化，不断优化组合结构，稳健操作。本基金严控信用风险，主动规避有瑕疵的主体。积极把握市场的交易性机会，追求组合收益平稳增长。

4.5 报告期内基金的业绩表现

本报告期内，基金 A 类份额净值增长率为 0.83%，同期业绩比较基准收益率为 0.70%；基金 C 类份额净值增长率为 0.77%，同期业绩比较基准收益率为 0.70%；基金 E 类份额净值增长率为 0.84%，同期业绩比较基准收益率为 0.70%。

4.6 报告期内基金持有人数或基金资产净值预警说明

本报告期内基金管理人无应说明预警信息。

§ 5 投资组合报告

5.1 报告期末基金资产组合情况

序号	项目	金额（元）	占基金总资产的比例（%）
1	权益投资	-	-
	其中：股票	-	-
2	基金投资	-	-
3	固定收益投资	7,037,222,703.91	99.79
	其中：债券	7,037,222,703.91	99.79
	资产支持证券	-	-
4	贵金属投资	-	-
5	金融衍生品投资	-	-
6	买入返售金融资产	-	-
	其中：买断式回购的买入返售金融资产	-	-
7	银行存款和结算备付金合计	9,096,185.17	0.13
8	其他资产	5,786,604.60	0.08
9	合计	7,052,105,493.68	100.00

5.2 报告期末按行业分类的股票投资组合

5.2.1 报告期末按行业分类的境内股票投资组合

本基金本报告期末未持有股票。

5.2.2 报告期末按行业分类的港股通投资股票投资组合

本基金本报告期末未持有股票。

5.3 期末按公允价值占基金资产净值比例大小排序的股票投资明细

5.3.1 报告期末按公允价值占基金资产净值比例大小排序的前十名股票投资明细

本基金本报告期末未持有股票。

5.4 报告期末按债券品种分类的债券投资组合

序号	债券品种	公允价值（元）	占基金资产净值比例（%）
1	国家债券	-	-
2	央行票据	-	-
3	金融债券	940,028,938.13	16.89
	其中：政策性金融债	405,241,601.09	7.28
4	企业债券	193,589,664.10	3.48
5	企业短期融资券	3,135,075,323.22	56.32
6	中期票据	2,768,528,778.46	49.73
7	可转债（可交换债）	-	-
8	同业存单	-	-
9	其他	-	-
10	合计	7,037,222,703.91	126.41

5.5 报告期末按公允价值占基金资产净值比例大小排序的前五名债券投资明细

序号	债券代码	债券名称	数量（张）	公允价值（元）	占基金资产净值比例（%）
1	230306	23 进出 06	2,900,000	293,385,393.44	5.27
2	2328021	23 兴业银行小微债 01	2,000,000	203,733,945.36	3.66
3	101901273	19 陕有色 MTN003	1,100,000	113,543,707.10	2.04
4	1928022	19 兴业银行二级 01	1,000,000	103,187,486.34	1.85
5	101901616	19 大横琴 MTN001	1,000,000	102,469,180.33	1.84

5.6 报告期末按公允价值占基金资产净值比例大小排序的前十名资产支持证券投资 明细

本基金本报告期末未持有资产支持证券。

5.7 报告期末按公允价值占基金资产净值比例大小排序的前五名贵金属投资明细

本基金本报告期末未持有贵金属。

5.8 报告期末按公允价值占基金资产净值比例大小排序的前五名权证投资明细

本基金本报告期末未持有权证。

5.9 报告期末本基金投资的股指期货交易情况说明

5.9.1 报告期末本基金投资的股指期货持仓和损益明细

股指期货不属于本基金的投资范围，故此项不适用。

5.9.2 本基金投资股指期货的投资政策

股指期货不属于本基金的投资范围，故此项不适用。

5.10 报告期末本基金投资的国债期货交易情况说明

5.10.1 本期国债期货投资政策

国债期货不属于本基金的投资范围，故此项不适用。

5.10.2 报告期末本基金投资的国债期货持仓和损益明细

国债期货不属于本基金的投资范围，故此项不适用。

5.10.3 本期国债期货投资评价

国债期货不属于本基金的投资范围，故此项不适用。

5.11 投资组合报告附注

5.11.1

本基金投资的前十名证券的发行主体本报告期内没有被监管部门立案调查，或在报告编制日前一年内受到公开谴责、处罚的情形。

5.11.2

截止本报告期末，本基金未涉及股票相关投资。

5.11.3 其他资产构成

序号	名称	金额（元）
1	存出保证金	37,874.79
2	应收证券清算款	1,280,000.00
3	应收股利	-
4	应收利息	-
5	应收申购款	4,468,729.81
6	其他应收款	-
7	其他	-
8	合计	5,786,604.60

5.11.4 报告期末持有的处于转股期的可转换债券明细

本基金本报告期末未持有处于转股期的可转换债券。

5.11.5 报告期末前十名股票中存在流通受限情况的说明

本基金本报告期末未持有股票。

5.11.6 投资组合报告附注的其他文字描述部分

本报告中因四舍五入原因，投资组合报告中市值占总资产或净资产比例的分项之和与合计可能存在尾差。

§ 6 开放式基金份额变动

单位：份

项目	中欧短债债券 A	中欧短债债券 C	中欧短债债券 E
报告期期初基金份额总额	4,154,346,634.73	509,449,058.10	107,692,818.53
报告期期间基金总申购份额	7,133,364,383.45	406,286,743.56	355,402,696.77
减：报告期期间基金总赎回份额	6,651,081,072.83	452,913,576.50	165,736,904.86
报告期期间基金拆分变动份额（份额减少以“-”填列）	-	-	-
报告期期末基金份额总额	4,636,629,945.35	462,822,225.16	297,358,610.44

注：总申购份额含红利再投、转换入份额，总赎回份额含转换出份额。

§ 7 基金管理人运用固有资金投资本基金情况

7.1 基金管理人持有本基金份额变动情况

单位：份

项目	中欧短债债券 A	中欧短债债券 C	中欧短债债券 E
报告期期初管理人持有的本基金份额	-	-	145,986.31
报告期期间买入/申购总份额	-	-	-
报告期期间卖出/赎回总份额	-	-	-
报告期期末管理人持有的本基金份额	-	-	145,986.31
报告期期末持有的本基金份额占基金总份额比例（%）	-	-	0.05

注：买入/申购总份额含红利再投、转换入份额，卖出/赎回总份额含转换出份额。

7.2 基金管理人运用固有资金投资本基金交易明细

本基金管理人本报告期内无申购、赎回本基金的情况。

§ 8 影响投资者决策的其他重要信息

8.1 报告期内单一投资者持有基金份额比例达到或超过 20%的情况

报告期内单一投资者持有基金份额比例不存在达到或超过 20%的情况。

8.2 影响投资者决策的其他重要信息

无。

§ 9 备查文件目录

9.1 备查文件目录

- 1、中欧强泽债券型证券投资基金变更注册文件
- 2、《中欧短债债券型证券投资基金基金合同》
- 3、《中欧短债债券型证券投资基金托管协议》
- 4、《中欧短债债券型证券投资基金招募说明书》
- 5、基金管理人业务资格批件、营业执照
- 6、本报告期内在中国证监会指定媒介上公开披露的各项公告

9.2 存放地点

基金管理人的办公场所。

9.3 查阅方式

投资者可登录基金管理人网站 (www.zofund.com) 查阅，或在营业时间内至基金管理人办公场所免费查阅。

投资者对本报告书如有疑问，可咨询本基金管理人中欧基金管理有限公司：

客户服务中心电话：021-68609700，400-700-9700

中欧基金管理有限公司

2024 年 4 月 20 日